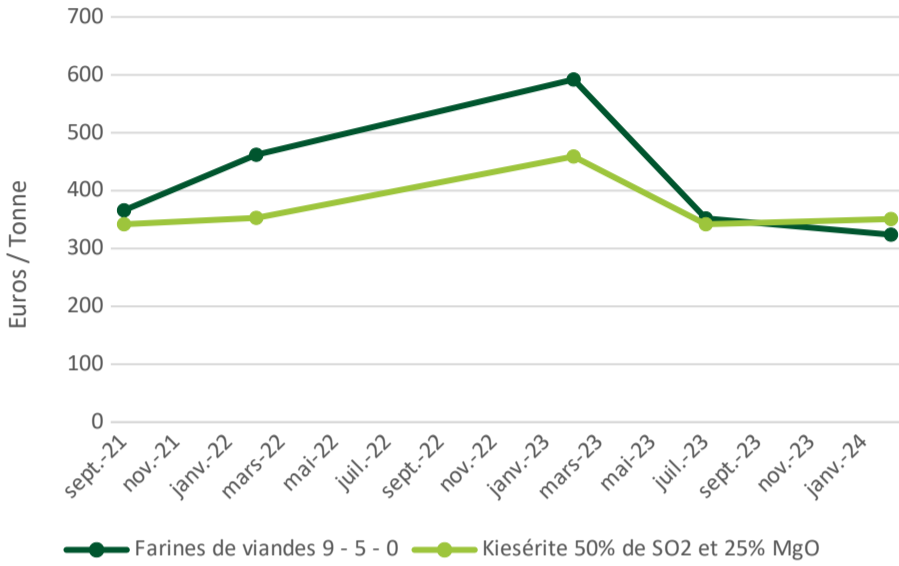


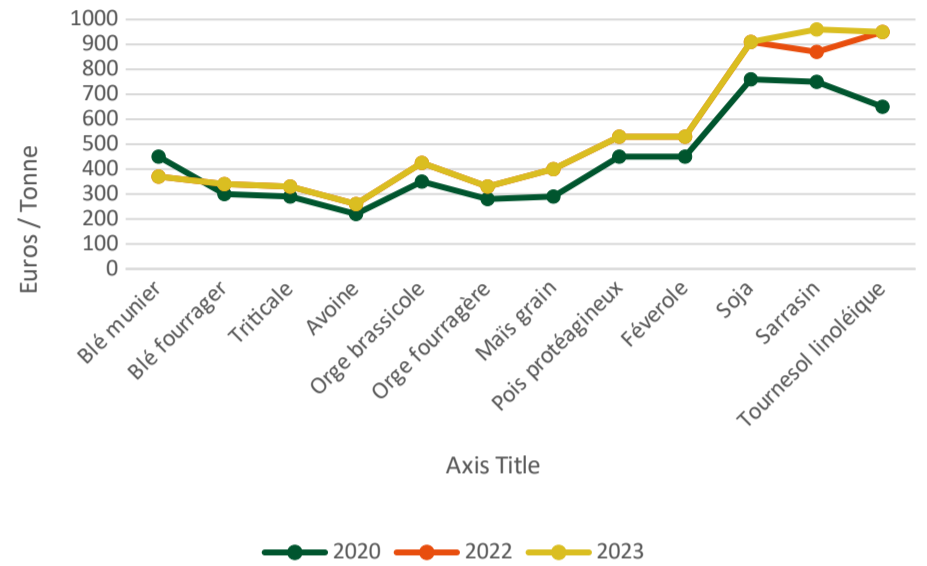


Perspectives économiques des Systèmes en Grandes Cultures

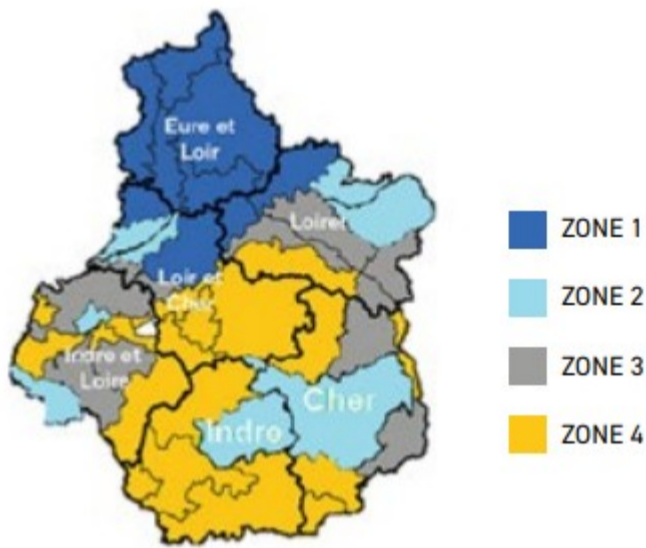
EVOLUTION DES COURS DES ENGRAIS



EVOLUTION DES PRIX DES CULTURES



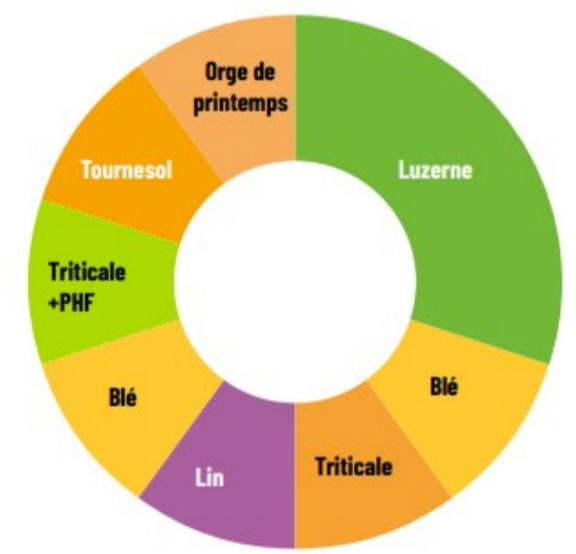
DÉLIMITATION PAR ZONE



ZONE 1 AVEC LUZERNE ET IRRIGATION



ZONES 1 & 2 AVEC LUZERNE SANS IRRIGATION



ZONES 3 (EN SEC) ET 4 (IRRIGUÉES) GRANDES CULTURES



RENTABILITÉ GLOBALE DES SYSTÈMES DE CULTURE

Rotations	Rotation Z1	Rotation Z1&Z2	Rotation Z3	Rotation Z4
SAU (ha)	150	180	180	180
Charges opérationnelles €/ha	530	255	290	395
Produit brut €/ha	1740	1080	1070	1095
Marge brute €/ha	1210	825	780	700
Charges de mécanisation €/ha	590	350	410	410
Marge directe €/ha	620	475	370	290
Marge directe + Aides couplées €/ha	700	490	415	335

